

Encuestas de autoevaluación

Como en años anteriores, desde el **Colegio Marista Nuestra Señora de la Fuencisla** realizamos un proceso de autoevaluación de nuestro centro educativo, con el objetivo de continuar mejorando el servicio que os ofrecemos. Para ello, queremos conocer vuestra opinión, a través de un cuestionario de evaluación que podéis contestar en la web. La opinión y participación de toda la comunidad colegial en esta labor adquiere para el centro especial relevancia ya que nos permite avanzar en la mejora en calidad del Centro, como lo avalan los diferentes reconocimientos de la Junta de Castilla y León.

Se necesita disponer de un ordenador con conexión a Internet y usar el nombre de usuario y contraseña que utiliza para acceder al portal de “Seguimiento Académico” (PSP/Portal de comunicación/LCIbérica). A continuación se especifica cómo acceder al sistema de encuestas así como recuperar la contraseña de acceso.

Acceso a las encuestas de autoevaluación

Para poder responder a la encuesta de autoevaluación haga clic en el botón “Encuestas de autoevaluación” de la página web colegial (www.maristassegovia.org) o diríjase a la dirección web www.maristassegovia.org/encuestas.



1. Acceda al sistema con su nombre de usuario y contraseña. Son los mismos que utiliza para acceder a la plataforma de “Seguimiento académico”.
 - Si no recuerda o no sabe su nombre de usuario o contraseña puede recuperarla siguiendo las instrucciones del siguiente tutorial www.maristassegovia.org/recontra.
2. En el menú de la izquierda, haga clic en la encuesta a responder.

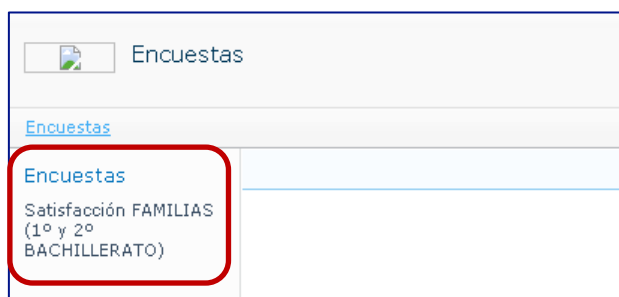


Figura 1 - Encuestas de autoevaluación

Responder a una encuesta

3. Haga clic en “Responder a esta encuesta”.



Figura 2 - Responder a una encuesta

- Se abrirá una ventana con las preguntas de la encuesta. Puede mejorar la lectura de las preguntas haciendo clic en el botón maximizar.

Una vez haya respondido a la encuesta haga clic en el botón “Finalizar” para grabar sus respuestas.

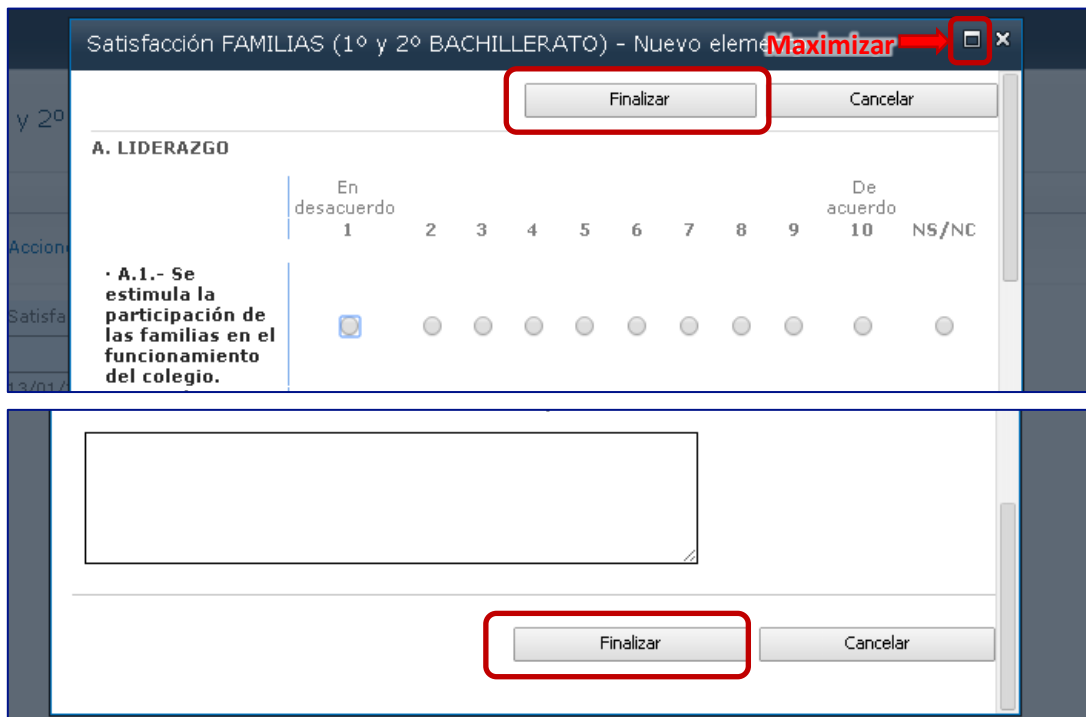


Figura 3 - Responder a una encuesta

Ver o modificar una respuesta a una encuesta

Una vez respondida la encuesta puede ver, modificar o completar los datos introducidos, siempre que la encuesta lo permita y esté dentro del plazo fijado para responder a la encuesta.

- Haga clic en el enlace “Mostrar todas las respuestas”.



Figura 4 - Mostrar todas las respuestas de una encuesta

2. A continuación haga clic en “Ver respuesta #”.

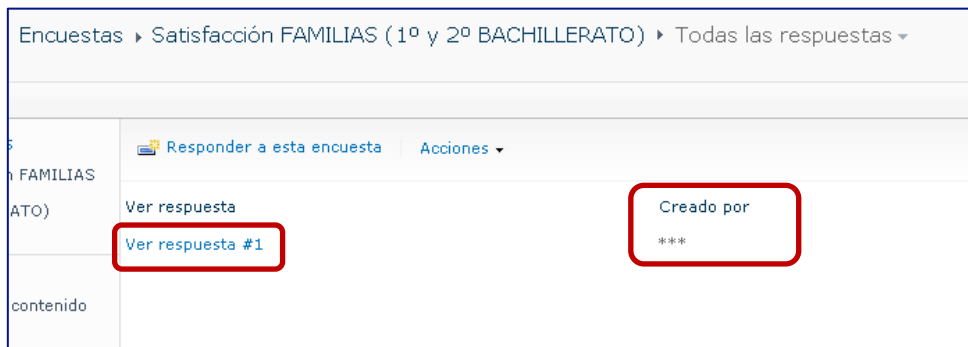


Figura 5 - Ver una respuesta a una encuesta

3. En la siguiente pantalla puede ver su respuesta. Haga clic en “Editar respuesta” para modificar o completar su respuesta.



Figura 6 - Modificar una encuesta

Comprobar que la encuesta es anónima

1. Haga clic en el enlace “Mostrar todas las respuestas”.



Figura 7 - Ver una respuesta a una encuesta

- En la lista de respuestas puede comprobar que en la columna "Creado por" aparecen varios asteriscos en lugar de su nombre.

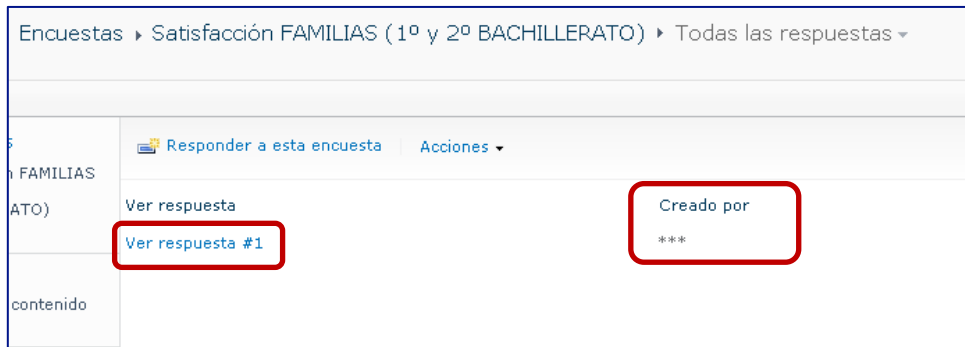


Figura 8 - Ver una respuesta a una encuesta